




Présentation de la plateforme

Intervenant-e

Bienvenue






1. Se référencer sur la plateforme
2. Les annuaires
3. Être sélectionné-e pour une intervention
4. Justifier d'une intervention

Tuto intervenant-e





1. Se référencer sur la plateforme

1. Accès au formulaire d'inscription
2. Formulaire d'inscription
3. Mail de confirmation d'inscription
4. Connexion à la plateforme et activation du compte

1. Se référencer



1.1 Accès au formulaire d'inscription



https://generationvelo.fr

Accès à la plateforme

Génération Vélo

Le programme Je suis... Actualités Événements **INSCRIPTION AU PROGRAMME**

L'avenir sourit à ceux qui roulent tôt !

Génération Vélo est un programme de financement éligible aux certificats d'économies d'énergie (CEE) destiné à soutenir le déploiement du Savoir Rouler à Vélo. Accessible jusqu'à fin 2024, il vise à faciliter la mise en place de formations par des intervenants agréés. L'objectif est de permettre aux enfants de 6 à 11 ans d'apprendre à se déplacer à vélo en autonomie et en sécurité.

LE PROGRAMME

https://generationvelo.fr

Rendez-vous sur :
www.generationvelo.fr
Cliquer sur « Inscription au programme »

1.1 Accès au formulaire d'inscription



Inscription au programme

Accueil • Inscription au programme

Choisissez votre profil pour vous inscrire

Vous êtes une collectivité ?

Vous êtes une collectivité et souhaitez former vos agents ? Rejoignez le programme Génération Vélo.

S'INSCRIRE EN TANT QUE COLLECTIVITÉ

Vous êtes un intervenant ?

Vous souhaitez devenir intervenant ? Rejoignez le programme Génération Vélo.

S'INSCRIRE EN TANT QU'INTERVENANT

Cliquer sur « S'inscrire en tant qu'intervenant »

1.2 Inscription sur la plateforme

Avant-propos :

Lire attentivement ces informations et se munir des documents cités pour effectuer sereinement son référencement

Lire attentivement en particulier la fiche [« Référencement de l'intervenant »](#)

L'ensemble des documents fourni par le programme sont à retrouver dans la page [« Ressources »](#)



Vous pouvez consulter [la note parcours bénéficiaires](#) pour découvrir étape par étape la manière de bénéficier des actions du programme.

De même, nous vous recommandons de consulter la fiche [référencement des intervenants](#) pour préparer votre demande de référencement.

Attention, pour compléter le formulaire vous aurez besoin des documents suivants :

- certificat d'assurance de la structure
- parchemin des diplômes obtenus
- attestation de suivi d'une formation d'intervenants (si pertinent)
- [attestation d'expérience SRAV](#) (si pertinent)

Vous aurez également besoin de consulter les documents suivants :

- [charte d'engagement des intervenants dans le programme Génération Vélo](#)
- [fiche action cycle SRAV](#)

1.2 Inscription sur la plateforme



- **Identité**
- **Zone d'intervention :** choix du département + espace « Commentaires » pour indiquer précisément les communes sur lesquelles l'intervenant souhaite travailler => en fonction des localisations des structures, les collectivités voient les intervenants les plus proches
- **Mot de passe**
- **CGU** (Conditions Générales d'Utilisation)
- **NL** : FUB, SOFUB, FUZO

Votre identité

Nom*

Tupac

Prénom*

Shakur

Email*

shakur@gmail.com

Téléphone*

0607080904

Votre zone d'intervention


Choisir les départements où j'interviens*

X 75 - Paris

1.2 Inscription sur la plateforme



J'accepte les conditions générales d'utilisation de la plateforme Génération Vélo

[Voir les conditions générales d'utilisation](#) 

J'accepte de recevoir des informations émanant de la FUB association et de ses filiales FUB services, FUZO, SOFUB, et Bicycode

VALIDER MON INSCRIPTION

Cliquer sur « **J'accepte les conditions générales d'utilisation de la plateforme** »

Un lien est disponible pour les consulter

Cocher la case si vous souhaitez recevoir des **informations de la FUB et des ses filiales concernant ses différents programmes**

Cliquer sur « **Valider mon inscription** »

1.2 Inscription sur la plateforme



- **Informations sur la structure** : SIRET, nom, adresse, affiliation à un partenaire, assurance
- **Assurance** : copie lisible du document tamponné et signé par l'assureur

1 Informations 2 Structure 3 Champ d'intervention et justificatifs 4 Charte d'engagement

Numéro SIRET*
88878356000012

Nom de la structure*
Paillettes & Cambouis

Adresse*
[Barre de saisie]

Code postal*
75009

Ville*
Paris

Affiliation à un partenaire du SRAV
 Oui Non

Partenaire
Fédération française des Usager

Joindre le certificat d'assurance de la structure*
Choisir un fichier Aero.PNG

1.2 Mise en ligne des justificatifs



- **Référencement plateforme SRAV**
- **Blocs sur lesquels se référencer**
- **Diplôme seul :** document à joindre
- **Diplôme + éléments complémentaires :** blocs 1 et 2 -> formations et/ou expériences ou 1 à 3 -> formations référencées
- **Éligibilité :** en fonction des informations indiquées, la plateforme génère un résultat -> éligible aux blocs 1 et 2 ou aux blocs 1 à 3

1 Informations 2 Structure 3 **Champ d'intervention et justificatifs** 4 Charte d'engagement

Je suis référencé sur la plateforme du SRAV et mon profil a été accepté par un partenaire du SRAV

Oui Non

Souhaitez-vous vous référencer :

Sur l'ensemble des blocs (1, 2 et 3) Uniquement sur les blocs 1 et 2

Retrouvez les critères d'éligibilité pour le référencement sur les blocs 1 et 2 ou sur l'ensemble des blocs sur la [fiche référencement des intervenants](#)

Quelles sont vos qualifications initiales :

Choisir mon diplôme et ajouter le justificatif correspondant (parchemin du diplôme)*

BPJEPS "Activités du cyclisme"

Choisir un fichier Fiche_Modèle_Devis_VF3_07-22.pdf

Éléments complémentaires

J'ai suivi une formation d'intervenant Génération Vélo

Oui Non

J'ai suivi une formation d'intervenant SRAV d'un partenaire SRAV référencée par Génération vélo

Oui Non

Joindre le justificatif

 Aucun fichier choisi

Avec quel partenaire SRAV ?

Union Française des Œuvres Laïques d'Education Physique

Cette valeur n'est pas valide.

1.2 Etude du dossier par le programme

- **Eligibilité :**
documents joints (diplôme, preuve de suivi de formations, attestation sur l'honneur pour l'expérience), indication du traitement à venir par les équipes de GV
- Consulter la fiche [« Référencement de l'intervenant »](#)

Vérifier mon éligibilité

JE VÉRIFIE MON ÉLIGIBILITÉ

✓ Bloc 1 et 2 : Vous pouvez être référencé !

✓ Bloc 3 : Vous pouvez être référencé !

Les éléments renseignés permettront aux équipes du programme de vérifier votre éligibilité pour être référencé sur l'ensemble des blocs (1, 2 et 3)

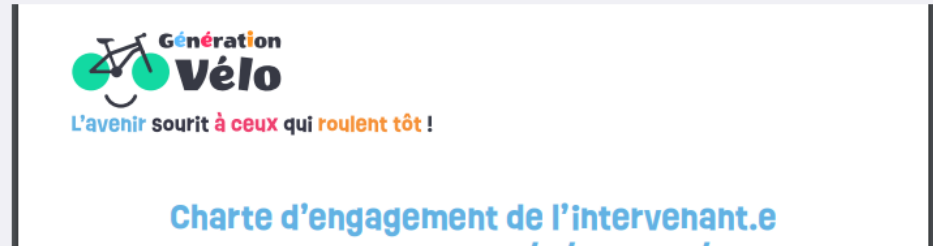
JE PASSE À LA DERNIÈRE ÉTAPE

1.2 Etude du dossier par le programme



- Confirmer la signature de la charte d'engagement : signature électronique de la charte d'engagement de l'intervenant
- La charte d'engagement de l'intervenant est à retrouver dans la page [« Ressources »](#)

Signer la charte d'engagement Génération Vélo



Signature

En cochant cette case, je m'engage à respecter les termes de cette charte.

Signature

Nom de la structure : Paillettes & Cambouis

Nom, prénom du signataire : Bim Bam

Date : 13/04/2022

1.2 Etude du dossier par le programme



**Demande
d'inscription
enregistrée !**

1

Informations

2

Structure

3

Champ d'intervention et
justificatifs

4

Charte d'engagement

Nous vous remercions pour votre inscription sur la plateforme Génération Vélo.

Votre demande de référencement en tant qu'intervenant va être traitée par l'équipe du programme.

L'étude des pièces justificatives peut prendre plusieurs semaines.

Vous recevrez un email de confirmation une fois votre demande validée.

1.2 Email d'inscription en cours de validation



Réception de l'email
suivant

Votre dossier de référencement sur la platef...

Détails ▼

Envoyé le 23 août 2022 18:34

De fub-staging@generationvelo.fr

Réponse-à fub-staging@generationvelo.fr

À clairetoubalparis7+@gmail.com

Message ID <2f064156822dadc09c2540977865002b@generationvelo.fr>

Bonjour,

Vous avez bien complété le formulaire d'inscription pour être référencé comme intervenant sur la plateforme Génération Vélo.

Votre dossier est en cours de traitement, nous reviendrons prochainement vers vous par mail.

A bientôt sur la plateforme Génération Vélo.



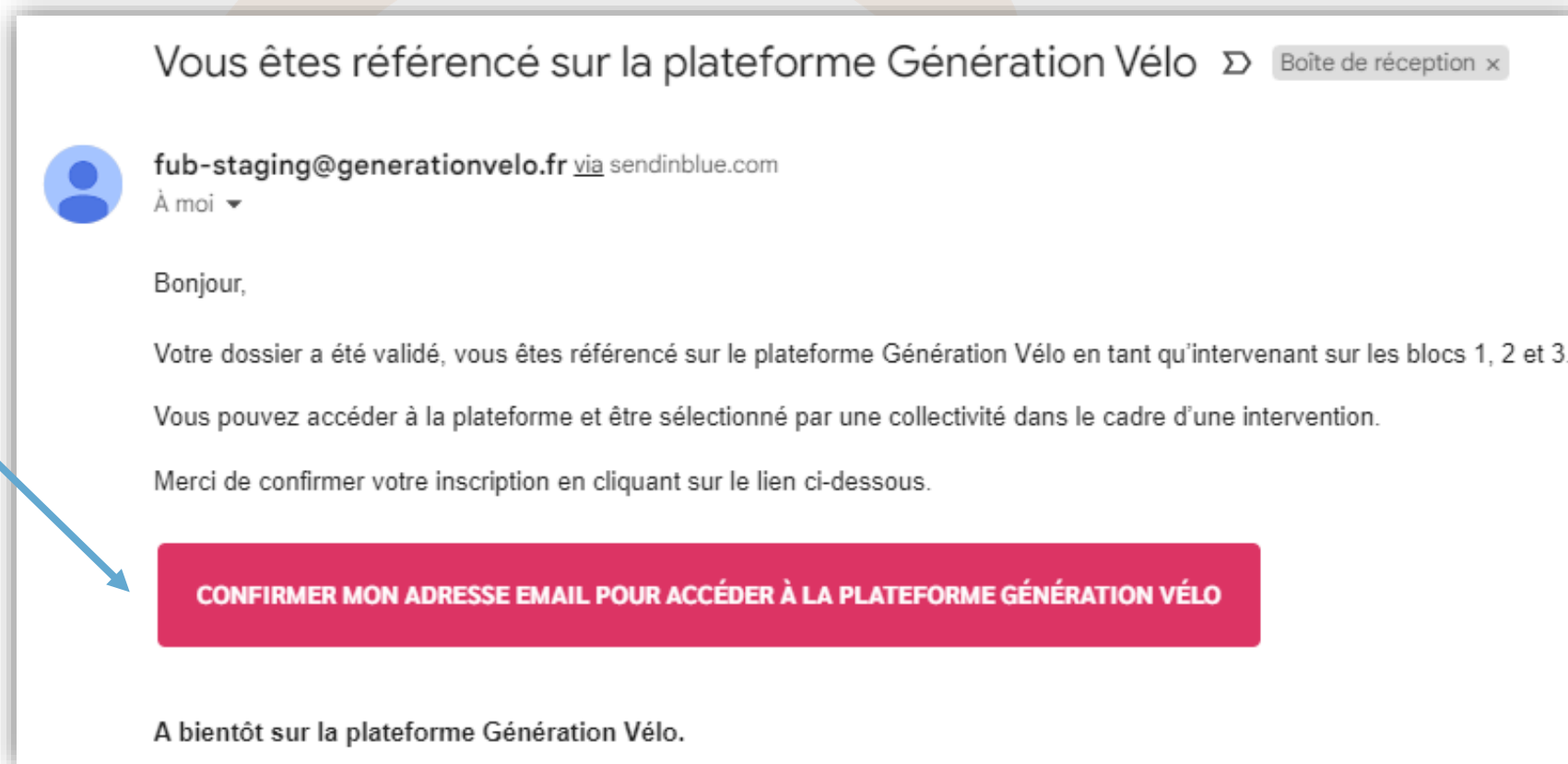
Génération Vélo
L'avenir sourit à ceux qui roulent tôt !

1.3 Email de confirmation du référencement



Réception de l'email suivant

En cliquant sur « **Confirmer mon adresse mail pour accéder à la plateforme Génération Vélo** », vous vous connectez pour la 1^{ère} fois sur la plateforme et activez ainsi votre compte



1.4 Première connexion à la plateforme et activation du compte



Le message suivant apparaît depuis le « **Tableau de bord** » de la plateforme Génération Vélo

Le compte est alors dit « **Actif** »

3 onglets :

« Tableau de bord »,
« Mes interventions »,
« Annuaire des collectivités »

The screenshot shows the user interface of the 'Génération Vélo' platform. On the left is a navigation menu with three items: 'Tableau de bord' (highlighted with a green bar), 'Mes interventions', and 'Annuaire des collectivités'. The main content area has a light blue background with a white box containing a success message. The message reads: 'Bienvenue sur la plateforme Génération Vélo' followed by 'Celle-ci est en cours de développement, et l'accès à certaines fonctionnalités sera ouvert dans les semaines à venir.' Below this, a green checkmark icon precedes the text: 'Succès Votre adresse email a bien été confirmée. Vous pouvez désormais vous connecter avec vos identifiants.'



2. Les annuaires

1. Apparaître dans l'annuaire des intervenants
2. Consulter l'annuaire des collectivités
3. Echanger avec une collectivité

2. Les annuaires



2.1 Apparaître dans l'annuaire des intervenants



La carte et la liste des intervenants se trouvent dans l'onglet « **Annuaire des intervenants** » des collectivités

Filtres disponibles :
Région, département, champ d'intervention, partenaire

2.2 Consulter l'annuaire des collectivités



La carte et la liste des collectivités se trouvent dans l'onglet « **Annuaire des collectivités** »

Apparaissent celles ayant choisi d'être visibles

Filtres disponibles :
Région,
départements, types de collectivités (commune, PETR, Syndicat mixte etc.)

Annuaire des collectivités

Tableau de bord

Mes interventions

Annuaire des collectivités

Région(s)

Département(s)

Type de collectivité

FILTRES

[Effacer les filtres](#)

2.2 Consulter l'annuaire des collectivités

1 9 résultats

2

3

4

5

6

7

8

9

Vue carte

Vue liste

Nombre de collectivités visibles (1)

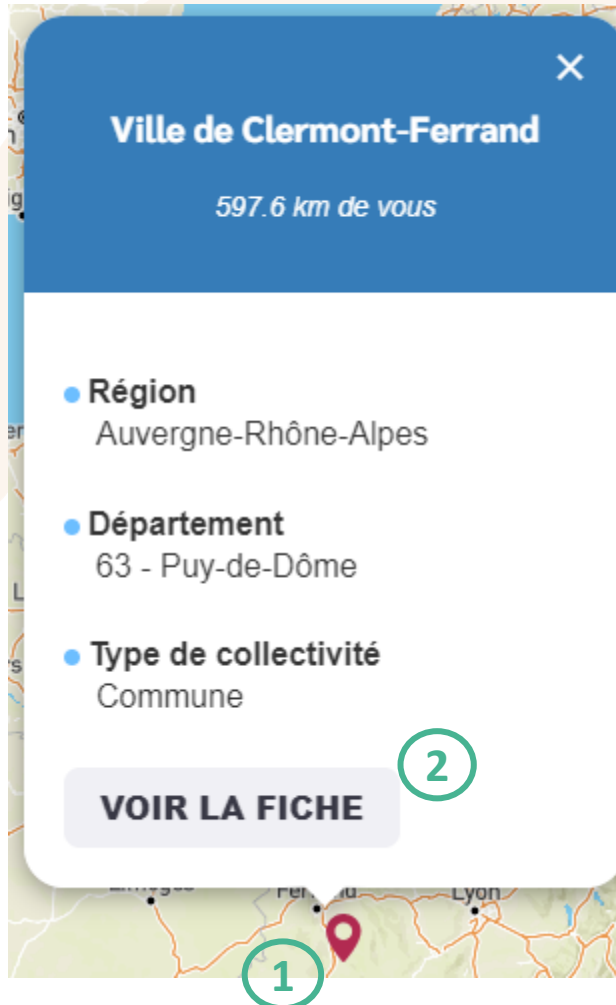
Agrandir ou réduire l'image (2)

Choisir la « Vue carte »

2.2 Consulter l'annuaire des collectivités

Cliquer sur le **curseur (1)**
pour faire apparaître le
nom, le type de collectivité
et l'**emplacement**
géographique

Cliquer sur « **Voir la fiche** »
(2) pour accéder aux détails



2.3 Echanger avec une collectivité



1

9 résultats

Nombre de collectivités visibles
(1)

Choisir la « **Vue liste** » (2)

Cliquer sur « **Voir la fiche** » pour accéder aux détails

2

Vue liste

MONTREUIL

579.97 km de vous

- Région
Ile-de-France
- Département
93
- Type de collectivité
Commune

VOIR LA FICHE

Ville de Fontenay sous Bois

584.95 km de vous

- Région
Ile-de-France
- Département
94
- Type de collectivité
Communauté de Communes

VOIR LA FICHE

Est Ensemble

592.21 km de vous

- Région
Ile-de-France
- Département
93
- Type de collectivité
EPCI (Etablissement Public de Coopération Intercommunal)

VOIR LA FICHE

2.3 Echanger avec une collectivité



Cette page accessible depuis « **Voir la fiche** » donne des **détails supplémentaires** sur :

- Nombre de classes par niveau*
- Nombre de classes/groupes d'enfants

Ces données sont indicatives

Ville de Clermont-Ferrand

● Département :

63 - Puy-de-Dôme

● Type de collectivité :

Commune

● Nombre de classes/groupes d'enfants qu'elle souhaite former par an :

Non renseigné

● Région :

Auvergne-Rhône-Alpes

● Nombre de classes par niveau (CM2) :

* Par défaut, la plateforme se base sur les informations de la classe de CM2

2.3 Echanger avec une collectivité



Départements,
champs
d'interventions, et
coordonnées :

Ces champs
obligatoires sont
préremplis par la
plateforme mais
peuvent être
modifiés

Détails de la
demande :

Prendre contact pour
des interventions
SRAV

Prendre contact avec la collectivité Ville de Clermont-Ferrand pour proposer une intervention

● Départements d'intervention

67 - Bas-Rhin

● Champs d'intervention

Sur l'ensemble des blocs (1, 2 et 3)

Email*

[redacted]@gmail.com

Numéro de téléphone*

+33 1 02 03 04 05

Détails de la demande*

[Redacted area for details of the request]

ENVOYER LA DEMANDE



3. Suivre mes interventions

- 1. Mes interventions**
- 2. Suivre mes interventions**
- 3. Être sélectionné-e pour une intervention**

3. Suivre mes interventions



3.1 Liste de mes interventions



Plusieurs filtres disponibles dans l'onglet « **Mes interventions** » :

- Statut (voir slide 28)
- Collectivité
- Date de début/fin
- Recherche

The screenshot shows the 'Génération Vélo' website interface. On the left is a navigation menu with 'Tableau de bord' and 'Mes interventions' (highlighted). Below it is 'Annuaire des collectivités'. The main content area is titled 'Liste de mes interventions' and contains several filter fields: 'Statut' (dropdown), 'Collectivité' (dropdown), 'Date de début' (calendar), 'Date de fin' (calendar), and 'Recherche' (text input). A 'FILTRER' button is located to the right of the search field. At the bottom left of the filter area is a link 'Effacer les filtres'.

3.2 Suivre mes interventions



ID : Numéro de demande

Etablissement : Ecole, MJC, ACM, autres

Classe/groupe : Classes ou groupe d'enfants

Début/Fin : Date prévisionnelle de démarrage/fin de l'intervention

Périmètre de l'intervention : Actions mises en œuvre

Actions : Cliquer sur l'œil (1) pour ouvrir la fiche

1 résultat

25 résultats par page - Page 1/1

ID	Collectivité	Etablissement	Classe / Groupe	Statut
159	Ville de ClaireCOL	Ecole Heinrich Böll	CM2	Demande acceptée

Début	Fin	Périmètre de l'intervention	Actions
17/10/2022	24/11/2022	Bloc 1 (Savoir pédaler), Bloc 2 (Savoir circuler), Bloc 3 (Savoir rouler) * et Préparation des accompagnateurs	1

3.2 Suivre mes interventions



Statuts :

Demande acceptée :

l'intervention peut avoir lieu

En attente de justificatifs

intervenant : l'intervenant doit téléverser les attestations SRAV et remplir un formulaire

En attente de justificatifs

collectivité : la collectivité doit téléverser la facture et preuve de paiement

Remboursement demandé :

la collectivité l'a demandé

Validée pour paiement:

l'AR a validé le paiement

Rejetée suite justificatifs :

les justificatifs ne permettent pas le remboursement

Annulée: la collectivité a

annulé l'intervention

Liste de mes interventions

Statut: Sélectionner un statut ▼

Collectivité: Sélectionner une collectivité ▼

Date de début: jj/mm/aaaa 📅

Date de fin: jj/mm/aaaa 📅

Recherche: **FILTRES**

[Effacer les filtres](#)

1 résultat
25 résultats par page - Page 1/1

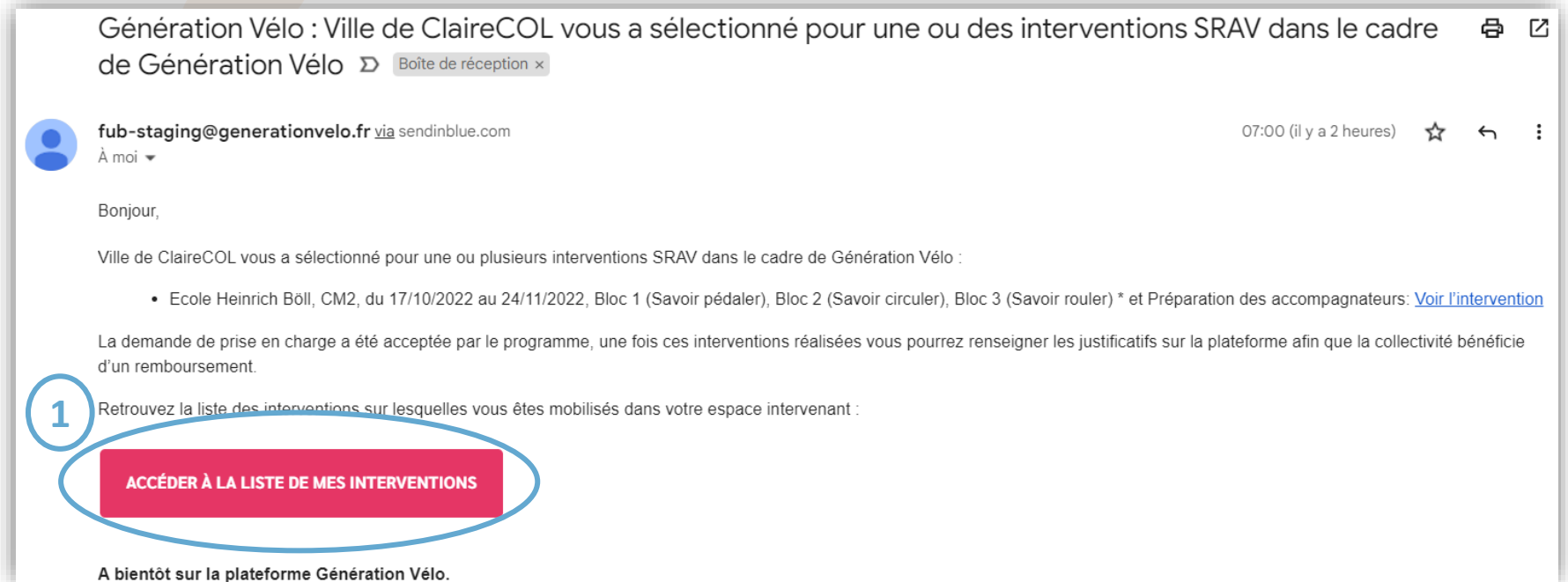
ID	Collectivité	Etablissement	Classe / Groupe	Statut	Début	Fin	Périmètre de l'intervention	Actions
159	Ville de ClaireCOL	Ecole Heinrich Böll	CM2	Demande acceptée	17/10/2022	24/11/2022	Bloc 1 (Savoir pédaler), Bloc 2 (Savoir circuler), Bloc 3 (Savoir rouler) * et Préparation des accompagnateurs	

3.3 Être sélectionné-e pour une intervention



Informations contenues dans le mail suivant :

- **Nom de la collectivité** qui a choisi l'intervenant
- **Liste de(s) intervention(s) prévue(s)**
- **Lien de connexion (1)** pour voir l'intervention
- **Acceptation** de l'intervention par Génération Vélo
- **Indications** sur la marche à suivre après réalisation



3.3 Être sélectionné-e pour une intervention



La demande est acceptée par Génération Vélo, l'intervention peut avoir lieu

Détails supplémentaires sur la fiche :

Nombre d'élèves à prendre en charge

Les informations sur la personne référente de la collectivité pour Génération Vélo

Les informations sur l'intervention à venir

Liste des actions à mettre en œuvre tel que prévu dans le devis

Mon intervention - Ecole Heinrich Böll - CM2

Statut : Demande acceptée

Informations sur l'intervention




Nom de l'établissement : Ecole Heinrich Böll

Classe / Groupe : CM2

25 élèves - Date de début : 17/10/2022 - Date de fin : 24/11/2022

Ville de ClaireCOL • ClaireCOL 93

Admin collectivité

 Claire COL  clairecol@yopmail.com  +33606060693

Cycle SRAV

Intervenant de la structure Bretz'Selle

 Fluffly Dulac  [redacted]@gmail.com  +33102030405

• Périmètre

Bloc 1 (Savoir pédaler), Bloc 2 (Savoir circuler), Bloc 3 (Savoir rouler) et Préparation des accompagnateurs

Bloc 1 (Savoir pédaler)

Bloc 2 (Savoir circuler)


Bloc 3 (Savoir rouler)

Préparation des accompagnateurs

• Devis général

DEVIS ↓

billets-21529788.pdf, 182Ko



4. Justifier d'une intervention

1. Mail d'information
2. Changement de statut de l'intervention réalisée
3. Justifier d'une intervention

4. Justifier d'une intervention



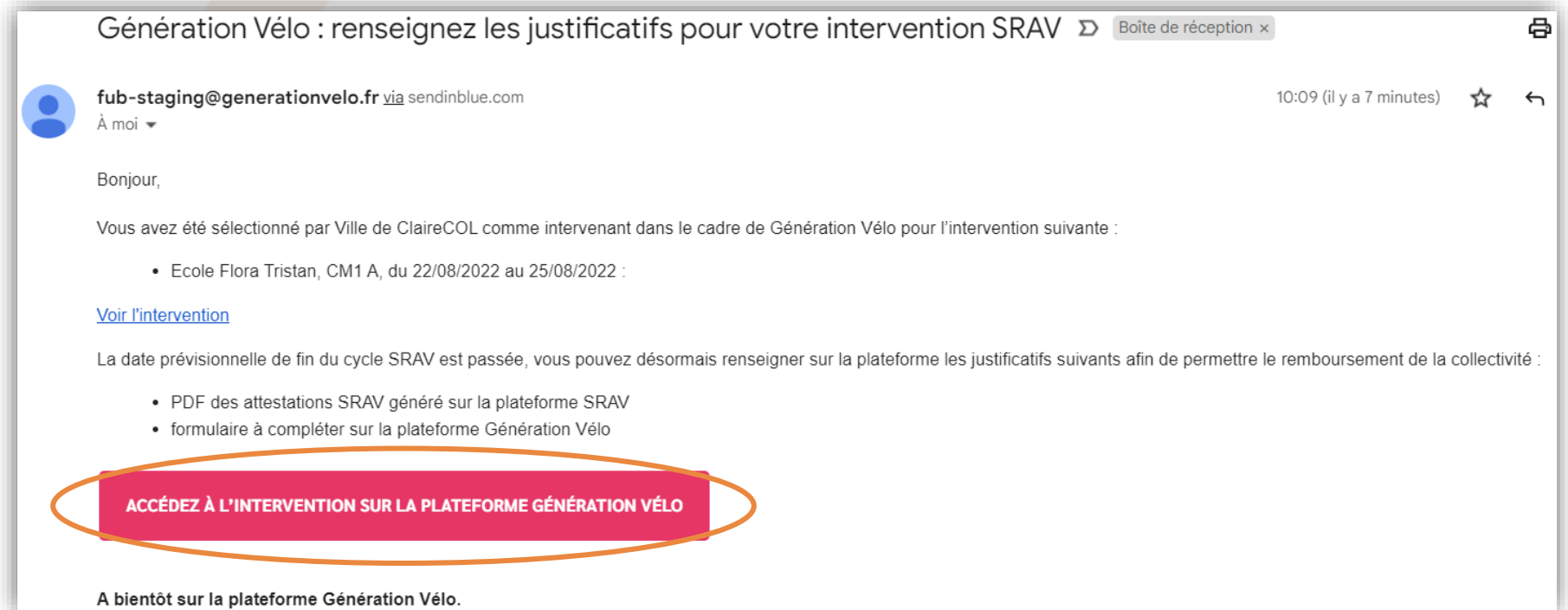
4.1 Mail d'information pour justifier d'une intervention



Mail reçu après la date prévisionnelle de réalisation de l'intervention

Renseigner les pièces justificatives dans la plateforme

Pour ce faire, cliquer sur « Accéder à l'intervention sur la plateforme Génération Vélo »



4.2 Liste de mes interventions



Sélectionner l'intervention normalement réalisée dans l'onglet « **Mes interventions** »

Son statut est passé à « **En attente de justificatifs intervenant** »

Cliquer sur le stylo (1) pour finaliser l'intervention

Liste de mes interventions

Statut: Sélectionner un statut

Collectivité: Sélectionner une collectivité

Date de début: jj/mm/aaaa

Date de fin: jj/mm/aaaa

Recherche: []

FILTRES

[Effacer les filtres](#)

2 résultats
25 résultats par page - Page 1/1

ID	Collectivité	Etablissement	Classe / Groupe	Statut	Début	Fin	Périmètre de l'intervention	Actions
160	Ville de ClaireCOL	Ecole Flora Tristan	CM1 A	En attente de justificatifs intervenant	22/08/2022	25/08/2022	Bloc 1 (Savoir pédaler), Bloc 2 (Savoir circuler), Bloc 3 (Savoir rouler) * et Préparation des accompagnateurs	(1)

4.3 Justifier d'une intervention



PDF des attestations : A générer depuis <https://savoirroulervelo.fr/intervenant/>

Nombre d'heures/bloc : A renseigner

Infos intervention : Nombre F/H, tranche d'âge majoritaire

Type de structure : Ecole, collège, MJC ou Maison de Quartier, ACM, autre

Ecole : Renseigner la classe (du CP au CM2)

Type d'établissement : public, privé, REP, REP +, école spécialisée, sans distinction

Attester votre intervention

PDF des attestations consolidées*

Choisir un fichier SRAV_Attestation-0008828.pdf

Le nom du fichier doit être au format "SRAV_Attestation-XXXXXX.pdf" avec XXXXXX comme identifiant numérique (que des chiffres)

Les blocs

Nombre d'heures - Bloc 1 (Savoir pédaler)

4

Nombre d'heures - Bloc 2 (Savoir circuler)

4

Nombre d'heures - Bloc 3 (Savoir rouler)

8

Informations à renseigner sur l'intervention

Nombre de filles

12

Nombre de garçons

12

Age

9-10 ans

Type de structure

Ecole

Classe

CM1

Type d'établissement

Public

Type d'établissement public

REP

4.3 Justifier d'une intervention



QPV : [Quartier Prioritaire de la Ville](#)

ZRR : [Zone de Revitalisation Rurale](#)

Préparation des accompagnateurs : Nombre de personnes prises en charge par l'intervenant

Intervention groupée avec un autre partenaire : Si oui, la liste des partenaires s'affiche

Nombre de vélos réparés : Au-delà du contrôle technique, les vélos sur lesquels il a fallu effectuer une réparation

Est-ce que l'action se déroule en QPV ?	Est-ce que l'action se déroule en ZRR ?
<input type="radio"/> Oui	<input checked="" type="radio"/> Oui
<input checked="" type="radio"/> Non	<input type="radio"/> Non
Nombre d'accompagnateurs ayant bénéficié de la séance de préparation des accompagnateurs	
2	
Est-ce qu'il s'agit d'une intervention réalisée avec d'autres partenaires SRAV ?	Avec une structure issue de quel partenaire ?
<input checked="" type="radio"/> Oui	Fédération Française de Triathlon
<input type="radio"/> Non	
Combien d'enfants ne savaient pas faire de vélo au début du cycle ?	Combien d'enfants en situation de handicap ?
5	0
Combien de vélos ont été amenés par les enfants ?	Combien de vélos ont été réparés lors du cycle ?
20	10

4.3 Justifier d'une intervention



Matériel prêté par :

Intervenant, partenaire SRAV, collectivité, MJC, atelier d'autoréparation, autre

Acheminement des vélos :

Un espace commentaire s'ouvre pour donner quelques détails sur la logistique qui a été nécessaire pour récupérer les vélos manquants technique, les vélos sur lesquels il a fallu effectuer une réparation complète

Cliquer sur
« Sauvegarder »

Est-ce que le matériel a été prêté (vélos, gilets, casques, cônes etc.) ?

Oui

Non

Est-ce que le matériel était disponible sur place ?

Oui

En partie

Non

Si oui, par qui a-t-il été prêté ?

Intervenant

Est-ce qu'il a fallu l'acheminer sur le lieu des séances ?

Oui

Non

Décrivez en quelques mots qui a acheminé les vélos et comment

Il manquait quelques vélos qui ont été apportés par l'intervenant grâce à la remorque à vélo de son association

SAUVEGARDER

4.3 Justifier d'une intervention

Succ s !

L'intervention change de statut : « **En attente de justificatifs collectivit ** »

Lorsque la collectivit  a fourni ses justificatifs, le statut de l'intervention passe en « **Demande de remboursement** »


Si l'animateur r gional valide, le statut change en « **Valid e pour paiement** »

Liste de mes interventions



Succ s les informations relatives   votre intervention ont bien  t  enregistr es

160	Ville de ClaireCOL	Ecole Flora Tristan	CM1 A	En attente de justificatifs collectivit�	25/08/2022	Bloc 1 (Savoir p�daler), Bloc 2 (Savoir circuler), Bloc 3 (Savoir rouler)* et Pr�paration des accompagnateurs	
-----	-----------------------	------------------------	-------	---	------------	--	---



Présentation de la plateforme Intervenant-e

**Fin de la
présentation !**

